


住宅用火災警報器設置状況訪問調査(第5回)結果表

○ 設置状況について

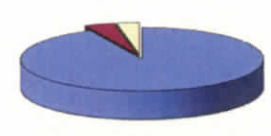
(調査世帯数: 100 世帯)

Q1 条例により住宅用火災警報器の設置が義務付けられている住宅の部分全てに住宅用火災警報器が設置されていますか？

1	設置している(全部設置)	63 人	63 %	 <ul style="list-style-type: none"> ■設置している(全部設置) ■一部設置している(一部設置) □設置していない(未設置)
2	一部設置している(一部設置)	14 人	14 %	
3	設置していない(未設置)	23 人	23 %	


○ 調査世帯の住宅区分

Q2 お住まいの住宅は、次のうちどれに該当しますか。

1	一戸建て	93 人	93 %	 <ul style="list-style-type: none"> ■一戸建て ■共同住宅等(賃貸) □共同住宅等(持ち家)
2	共同住宅等(賃貸)	4 人	4 %	
3	共同住宅等(持ち家)	3 人	3 %	


○ 作動確認の実施状況について

Q3 最近、半年間に住宅用火災警報器の作動点検を行いましたか。

1	実施(最近半年間に実施)	26 人	33.8 %	 <ul style="list-style-type: none"> ■実施(最近半年間に実施) ■実施(調査時に実施) □未実施 ■不明
2	実施(調査時に実施)	3 人	3.9 %	
3	未実施	43 人	55.8 %	
4	不明	5 人	6.5 %	

○ 作動確認の結果

Q4 作動確認の結果はどうでしたか。(設置されている住警器に1つでも不良があれば2を選択)

1	異常なし	28 人	96.6 %	 <ul style="list-style-type: none"> ■異常なし ■電池切れ・故障 □不明
2	電池切れ・故障	1 人	3.4 %	
3	不明	0 人	0 %	