

『救急車は緊急時に必要です』

この消防車ペーパークラフトの著作権は、名古屋市の加藤裕康さん[E-mail:hirokyasukato@nifty.com]にあり、本人の承諾を得て坂戸・鶴ヶ島消防組合消防本部が車両表示等の一部改変と印刷及び配布を行っています。この作品の無断複製、転載、配布を禁じます。  
お問い合わせは  
〒350-0221 埼玉県坂戸市鎌倉町16番16号  
坂戸・鶴ヶ島消防組合消防本部 TEL 049-281-3119(代表)

ネーム・プレート

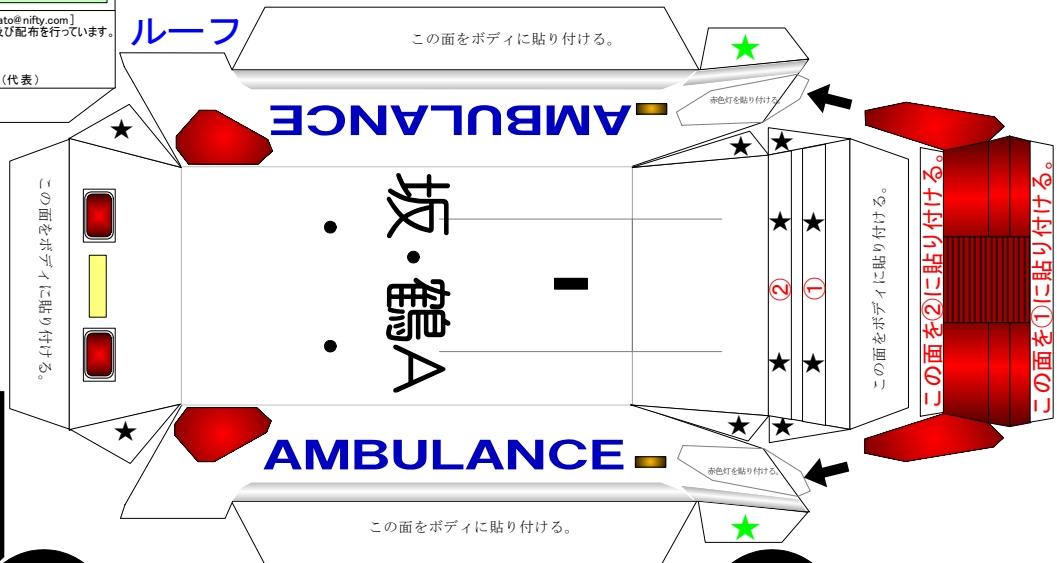


完成したら上の写真と比べてみよう！

はじめにルーフ部分を作成します。

ルーフ

この面をボディに貼り付ける。



この面をボディに貼り付ける。

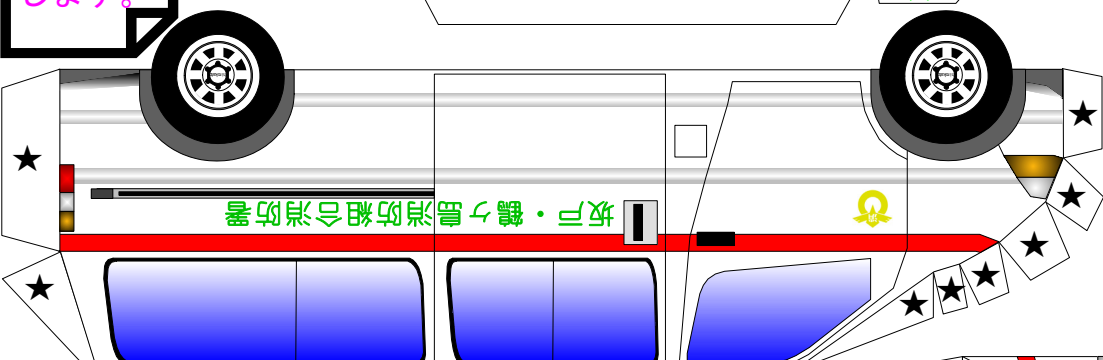
この面をボディに貼り付ける。

この面を②に貼り付ける。

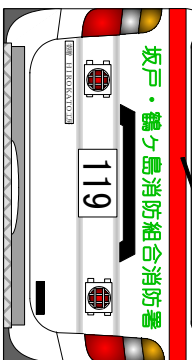
この面を①に貼り付ける。



★印は「差し込み」です。  
★印は「のりつけ」です。



坂戸・鶴ヶ島消防組合消防署



ここにヘルメットの左右後部を直接貼り付ける。

〔保護者の皆様へ〕  
このペーパークラフトは、消防職員が考案したものです。作成にあたり、必要に応じてヘルメットや消防用指針などを参考にしています。安全な消防活動をお願いします。

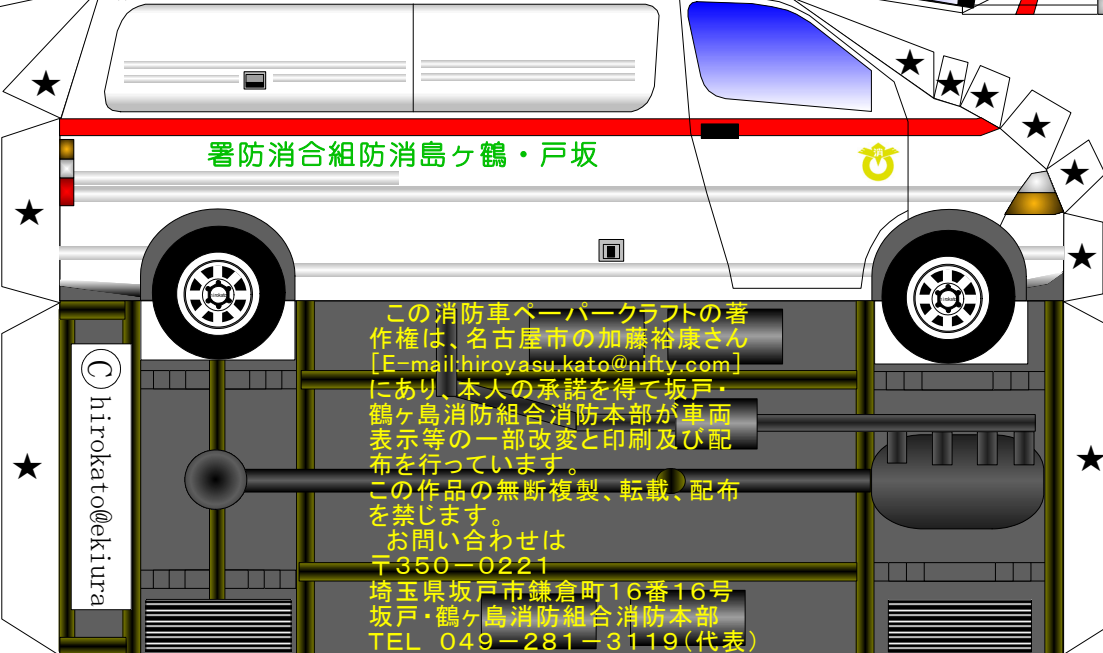
★印は「のりつけ」です。

ここにヘルメットの前面を差し込みます。

ボディはシャーシを残して作成し、ルーフ部を貼り付けてから最後にシャーシを貼り付けます。

用意するもの

- はさみ
- カッター
- 定規
- ピンセット
- つまようじ
- のり
- または
- 両面テープ
- 等



署防消合組防消島ヶ鶴・戸坂

© hirokat@ekitura

この消防車ペーパークラフトの著作権は、名古屋市の加藤裕康さん[E-mail:hirokyasukato@nifty.com]にあり、本人の承諾を得て坂戸・鶴ヶ島消防組合消防本部が車両表示等の一部改変と印刷及び配布を行っています。この作品の無断複製、転載、配布を禁じます。  
お問い合わせは  
〒350-0221  
埼玉県坂戸市鎌倉町16番16号  
坂戸・鶴ヶ島消防組合消防本部  
TEL 049-281-3119(代表)



Ambulance